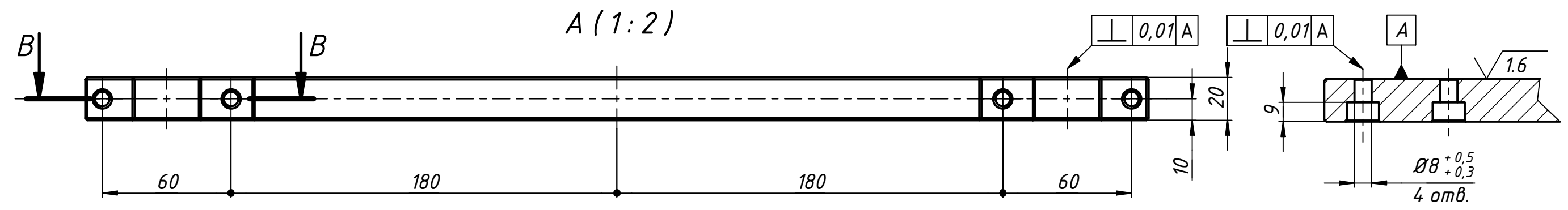
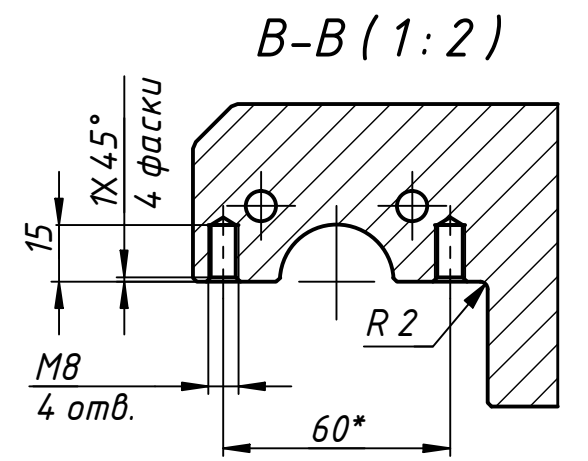
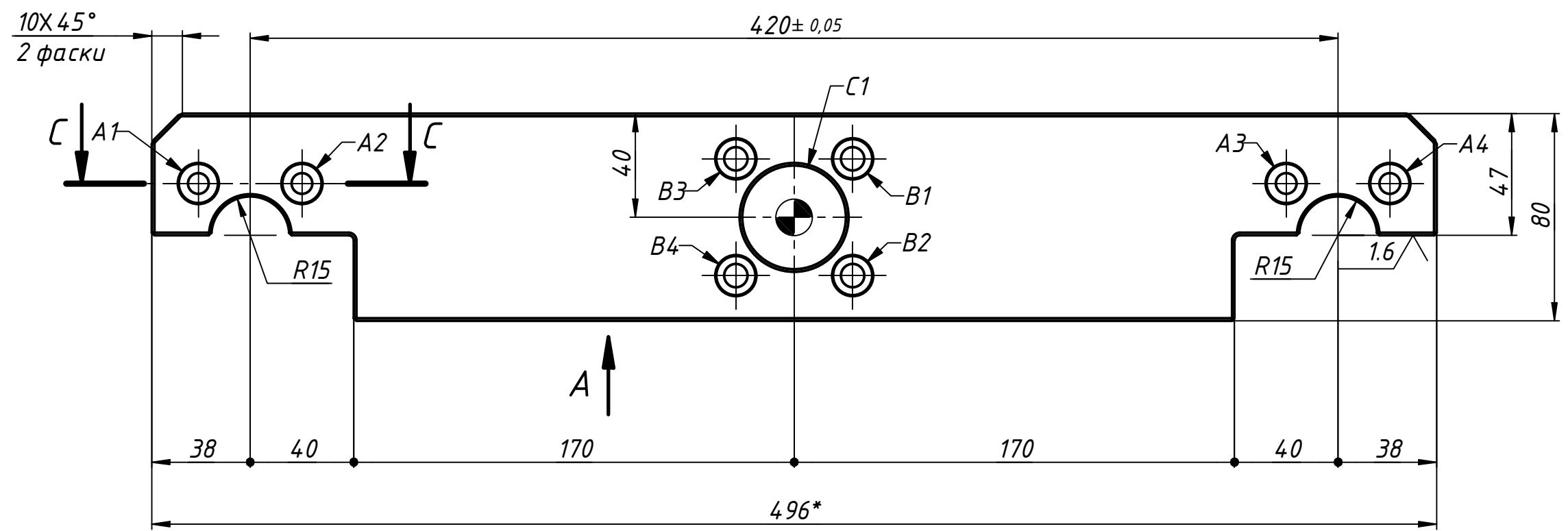


Перв. примен.  
Справ. №  
А  
Подп. и дата  
Инв. № дубл.  
Взам. инв. №  
Подп. и дата  
Инв. № подл.



C-C (1:2)

ТАБЛИЦА ОТВЕРСТИЙ

ОТВЕРСТИЕ	ХРАЗ	УРАЗ	ОПИСАНИЕ	ГЛУБИНА ОТВЕРСТИЯ
A1	-230	13	Ø8 / Ø15 x 9	20
A2	-190	13	Ø8 / Ø15 x 9	20
A3	190	13	Ø8 / Ø15 x 9	20
A4	230	13	Ø8 / Ø15 x 9	20
B1	22,5	22,5	Ø9 / Ø15 x 9	20
B2	22,5	-22,5	Ø9 / Ø15 x 9	20
B3	-22,5	22,5	Ø9 / Ø15 x 9	20
B4	-22,5	-22,5	Ø9 / Ø15 x 9	20
C1	0	0	Ø40 x 20	20

- \* Размер для справки
- Неуказанные предельные отклонения координат отверстий ±0.05 мм
- Не указанные предельные отклонения размеров ±0.1 мм
- Фаска наружных ребер детали - 1.0 мм
- Наружную поверхность детали покрыть порошковой краской цвет - серый по ГОСТ 9.410-88. Отверстия под винты и резьбу защитить от попадания краски.

Изм.	Лист	№ докум.	Подп.	Дата	Кронштейн крепления станины	Лист	Масса	Масштаб
Разраб.	Магеррамов Э	05.10.2022				4.035кг	1:2	
Пров.						Лист1	Листов 1	
Т. контр.						TechProm LLC		
Нач.отд.	Магеррамов Э				Плита	80X30 ГОСТ 21488-76 Д16 ГОСТ 4784-97		
Н. контр.								
Утв.								