

КС.07.08.004

√ Ra 12,5 (√)

Перв. примен.

Справ. №

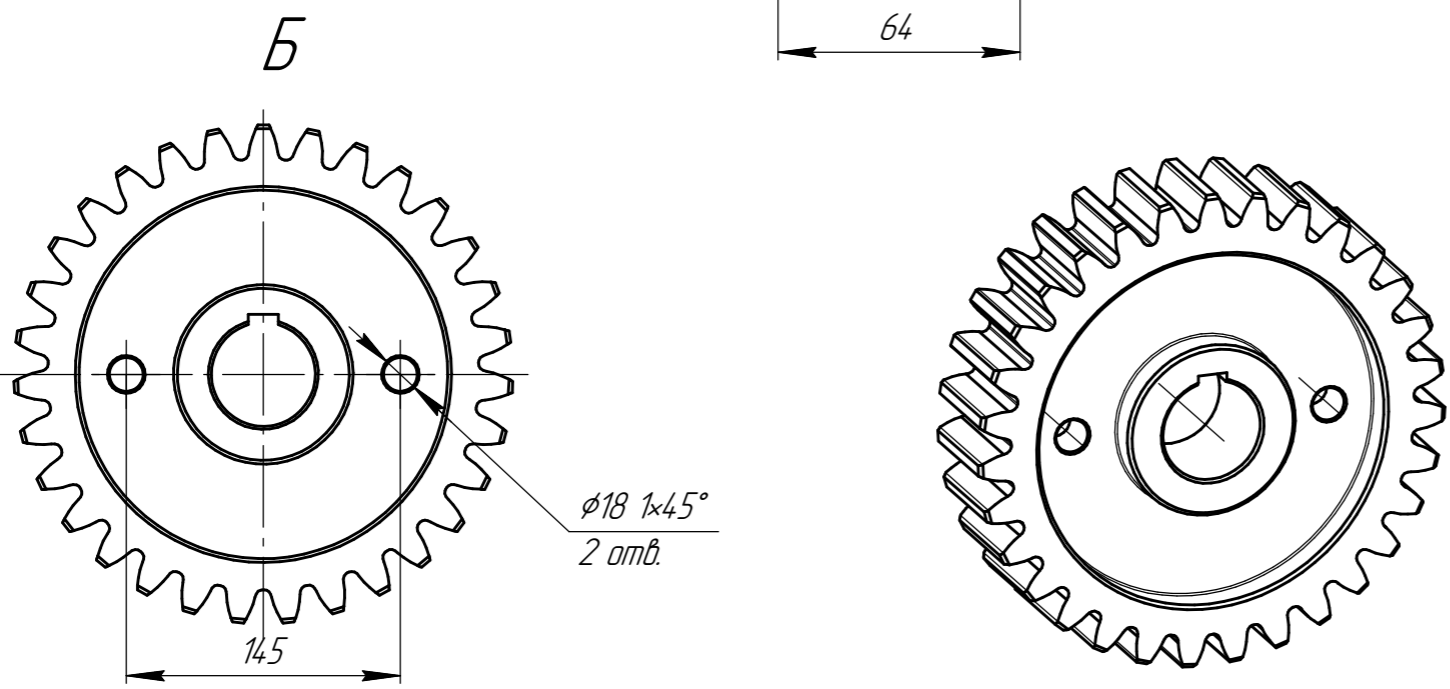
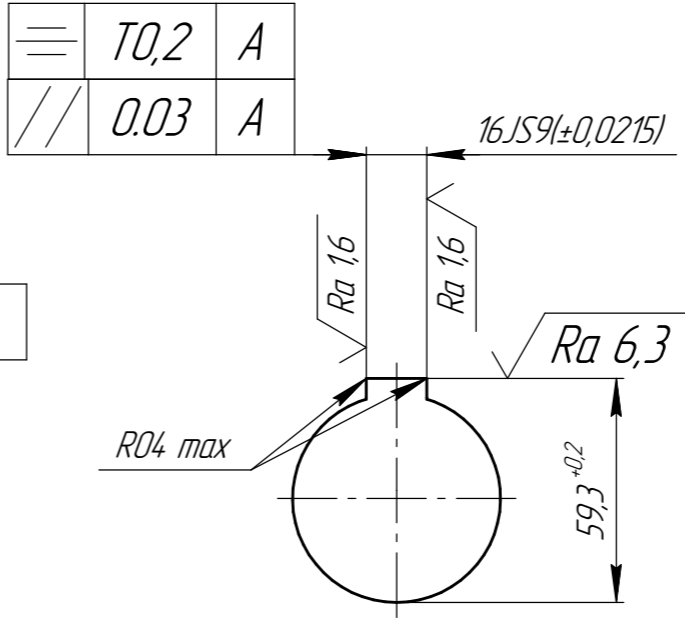
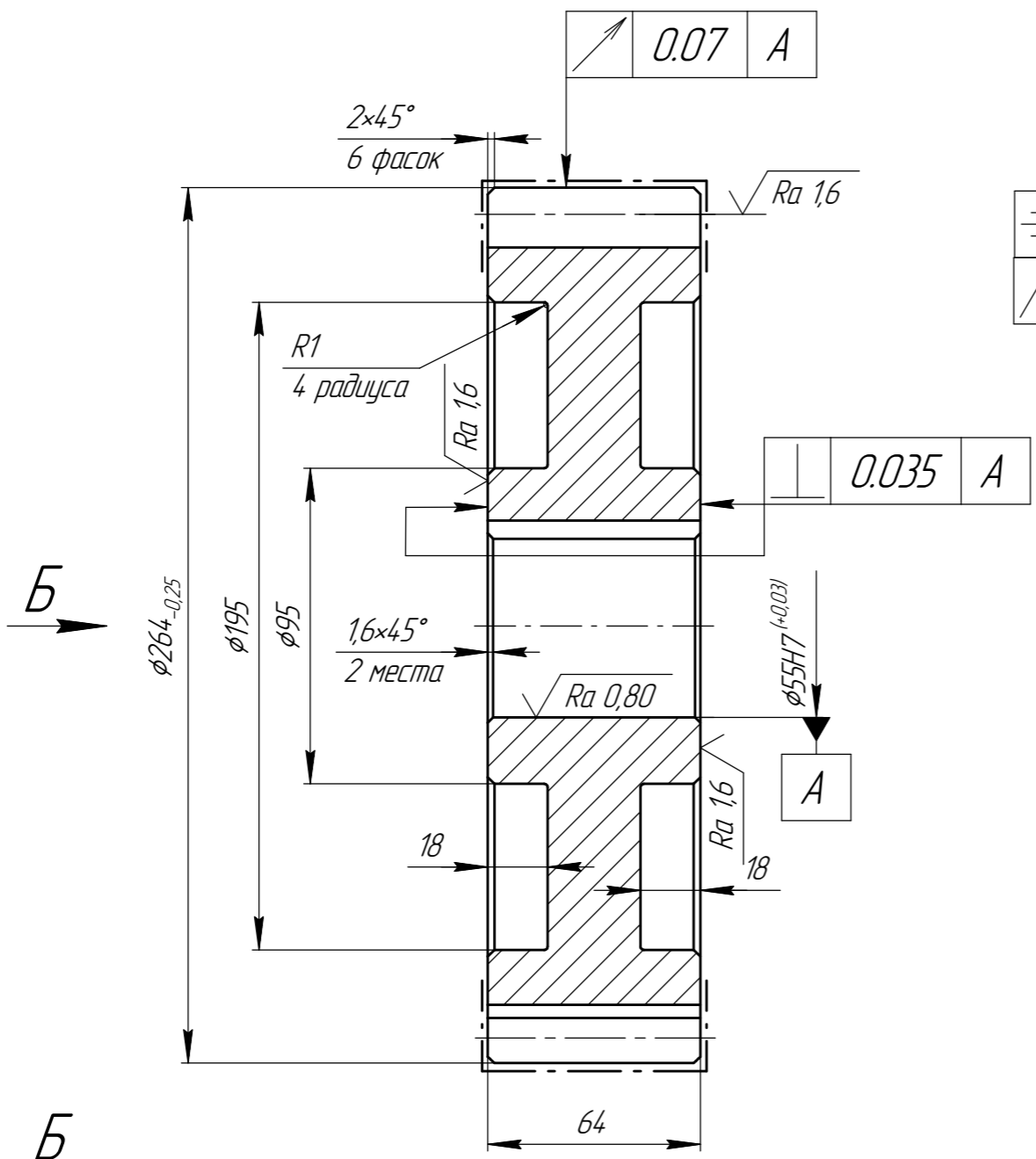
Подп. и дата

Изм. №

Взам. инв. №

Подп. и дата

Изм. № подл.



- *Размеры для справок
- Общие допуски по ГОСТ 30893.2-тк
- Зубья по рабочему профилю и впадине 42...46 HRC

Модуль	m	8
Число зубьев	z	31
Исходный контур	-	ГОСТ 13755-2015
Коэффициент смещения	x	0
Степень точности по ГОСТ 1643-81	-	8-B
Межосевое расстояние	a _w	372±0.11
Коэффициент смещения исходного контура	x	0
Делительный диаметр	d	248
Диаметр впадин	d _f	228
Основной диаметр	d _b	233,044
Размер по роликам	M	267,588 ^{-0,397} _{-0,649}
Длина общей нормали	W	86,133 ^{-0,14} _{-0,28} Z4
Обозначение чертежа сопряженного зубчатого колеса		КС.07.05.002

КС.07.08.004						
Изм. Лист	№ докум.	Подп.	Дата	Шестерня хода крана		
				Лист	Масса	Масштаб
Разраб.					8,08	1:1
Проб.				Лист	Листов 1	
Т.контр.				Сталь 45 ГОСТ 1050-2013		
Н.контр.						
Утв.						