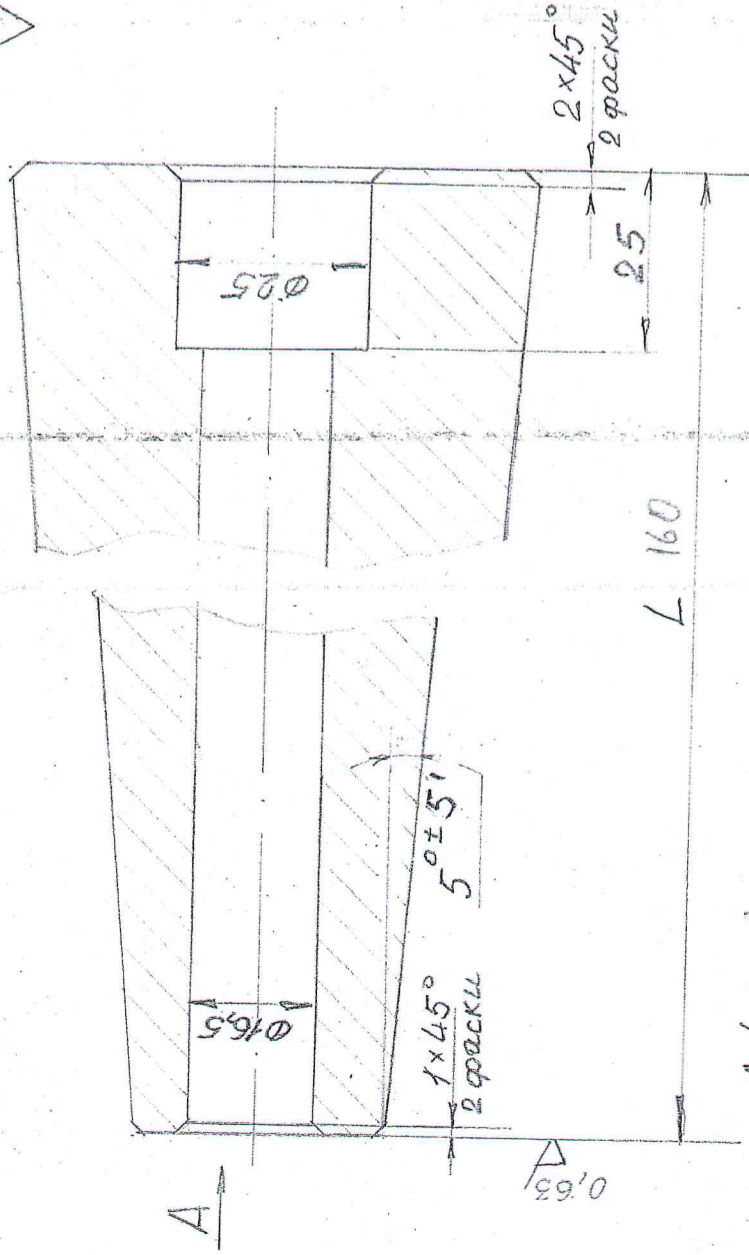
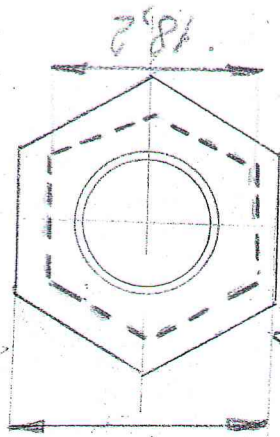


Образцы



A (M12)



0,32 По контуру

Обозначение	Размер, мм	
	S	L
БВМ 2162.004.067	35	202
45.78 -01	35	160
-02	20	160

1. HRCэ 55...63.
2. ± 0.01 / 2

БВМ 2162.004.067

Клинь
борна

X12M, X12Ф1

Изм./Лист	№ докум.	Подп.	Дата
Разраб.			
Проб.			
Т. контр.			
Нач. отд.			
Н. контр.			
Умк			

Метр	Масса	Масштаб
		1:1
Лист	Листов	
1	1	

БВМ 2162.004.086

Сектор - 6 шт

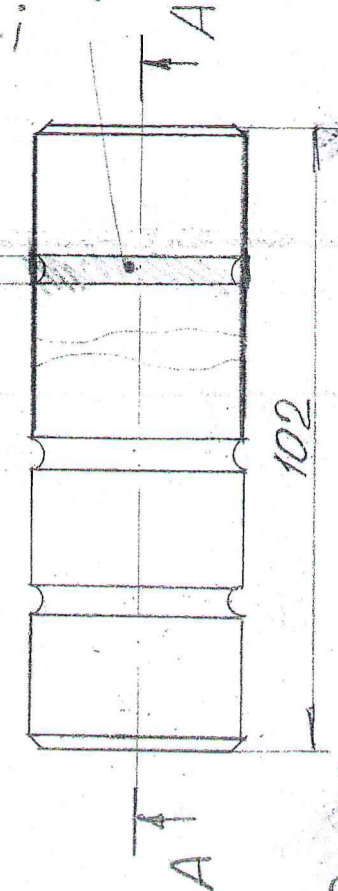
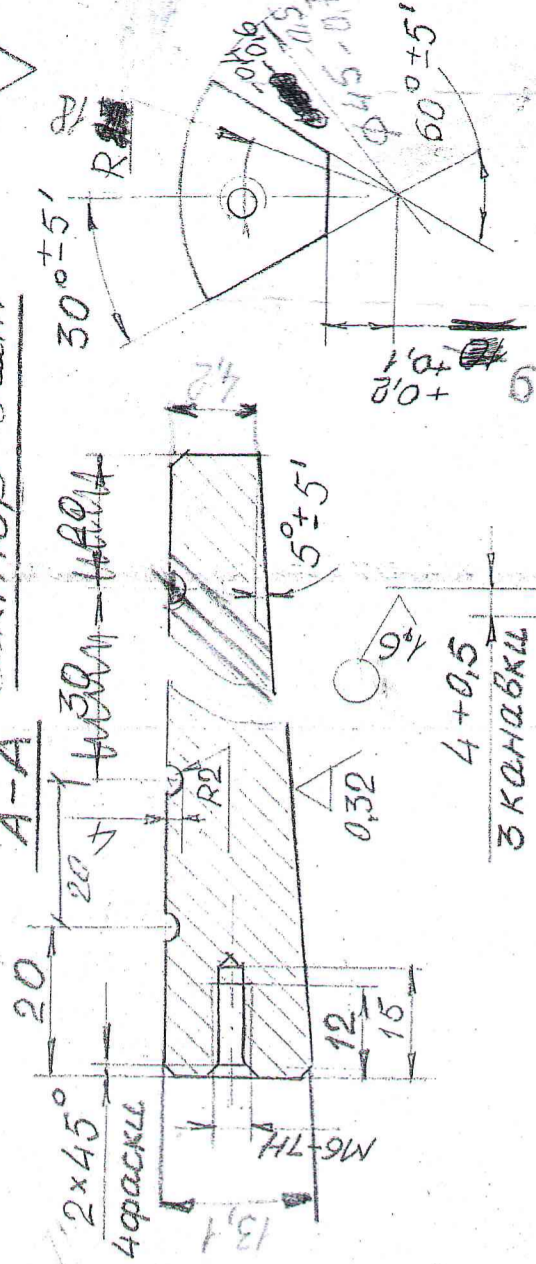
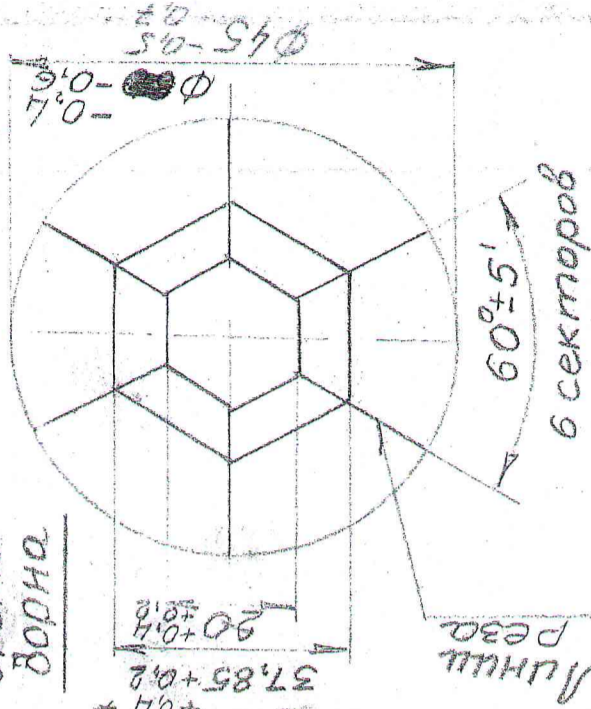


Схема
борна



1. 160...200 мм.
2. Неуказанные предельные отклонения размеров НТ, н11, ± JT11/2.
3. * Размер для справок.

БВМ 2162.004.086

ДОРН

Бр. АЖ9-4, БРАМ49-2

Изм./Лист	№ докум.	Подп.	Дата
Разраб.			
Проб.			
Т. контр.			
Нач. отд.			
Н. контр.			
Умк			

Метр	Масса	Масштаб
		1:1
Лист	Листов	
1	1	