
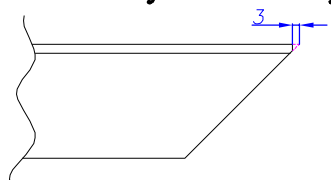


Порядок изготовления профиля:

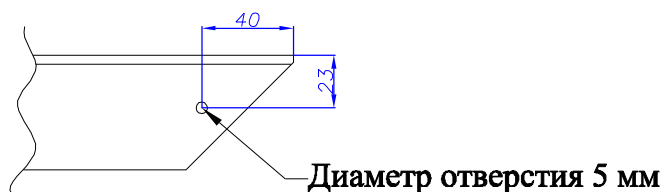
1. Напилить профиль под 45 градусов след размеров: 597 мм 4 шт.



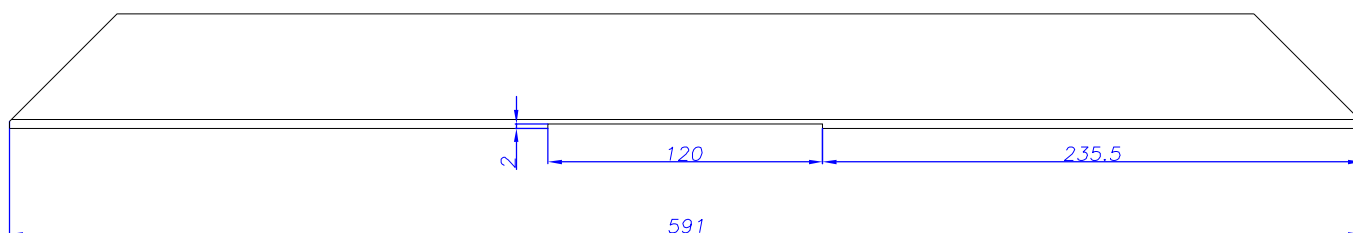
2. Отпилить у каждого профиля с каждой стороны угол для установки внешнего уголка. Отступ от края 3 мм.



3. Изготовить присадки под крепежный уголок



4. Изготовить фрезеровку под ручку. Ручка будет установлена по центру.



5. Изготовить присадки под ручку.

