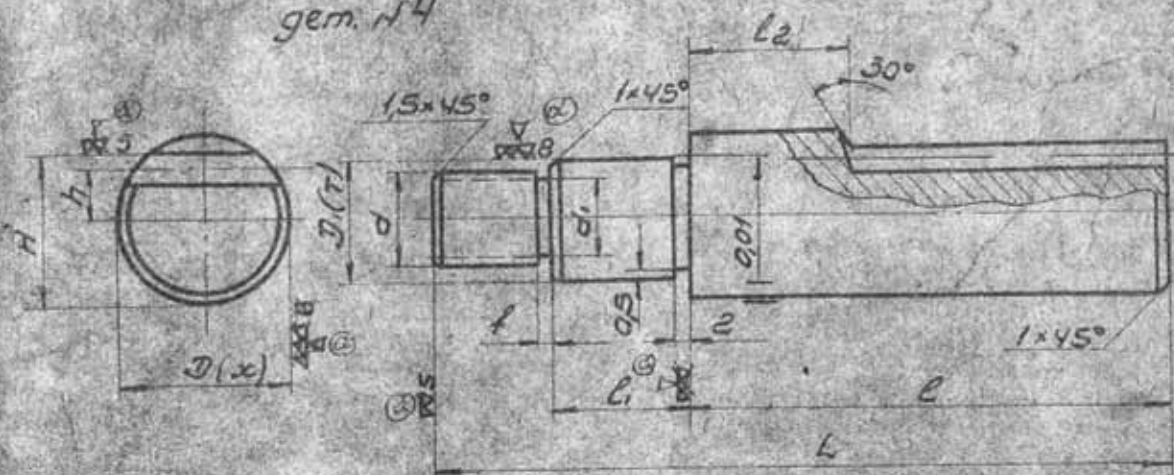


Кондукторы скальчатые
с конусным замком

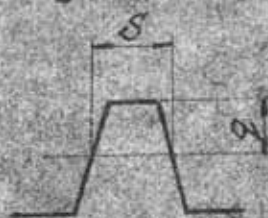
06905-00

лист 9 из 11
остаточное
73 / 775, 7757


Скалки реечные
дет. №4



Размеры зуба
по зубомеру



Начало первого
полного зуба



Угол зацепления $\alpha = 20^\circ$

Сечение I-I

Обозначение скалки реечной кондуктора с $k=130$
Скалка реечная 06905-02
4

Шифр	D(x)	D(τ)	d	d ₁	L	l	l ₁	l ₂	f	H _г	h	Параметры рейки			
												m ном.	m тооч.	S	q
06905-01 4	$22^{+0.020}_{-0.040}$	$16^{+0.019}_{-0.007}$	1M10/5	10	115	55	26	15	1,6	199	74	1,5	2,12	236	1,5
06905-02 4	$25^{+0.020}_{-0.040}$	$20^{+0.025}_{-0.008}$	1M16/5	13,5	130	80	26	25	2	224	84	1,5	2,12	236	1,5
06905-03 4	$30^{+0.020}_{-0.040}$	$24^{+0.023}_{-0.008}$	1M20/5	17,5	166	105	26	40	2	257	928	1,5	2,12	236	1,5
06905-04 4	$35^{+0.025}_{-0.050}$	$27^{+0.023}_{-0.008}$	2M24/5	21,5	202	150	27	55	3	299	1052	1,75	2,175	275	1,75
06905-05 4	$35^{+0.025}_{-0.050}$	$30^{+0.023}_{-0.008}$	2M24/5	21,5	262	185	48	95	3	299	1058	1,75	2,175	275	1,75